

Conta Local - IE

Minha conta está bloqueada ou Esqueci minha senha

Procedimentos para trocar a senha ou desbloquear a conta de acesso aos micros do Instituto de Economia e impressão na LaserMonoECO.

1 Acesse o site: www.eco.unicamp.br/contalocal

ou



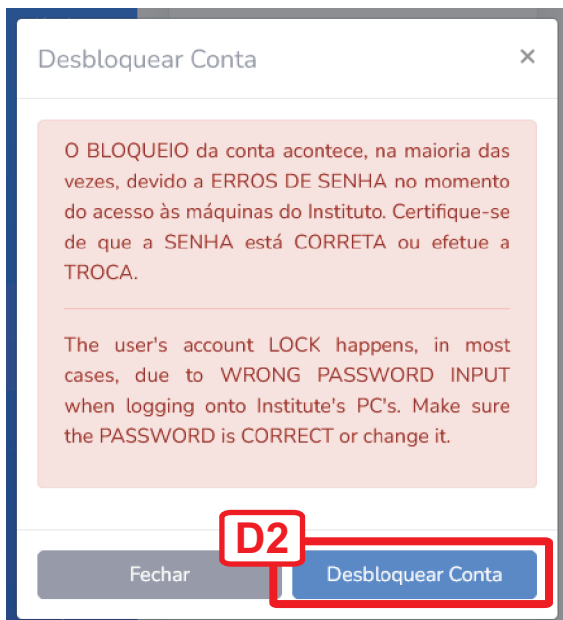
Leia o QR Code

A screenshot of the 'Serviços Corporativos da UNICAMP' login page. The page has a blue header with the 'ie instituto de economia Desde 1968' logo. Below the header is a black bar with the text 'Serviços Corporativos da UNICAMP'. The main content area is white and contains a login form. The form has a title 'Digite seu nome de usuário ou RA, se for utilizar como aluno'. There are two input fields: the first is labeled 'usuário' and the second is labeled 'Senha atual'. Below the input fields is a blue button labeled 'Acessar'. At the bottom of the form is a link labeled 'Informações sobre a conta'. Red boxes and numbers 1, 2, and 3 highlight the 'usuário' field, the 'Senha atual' field, and the 'Acessar' button, respectively. At the bottom of the page is a black footer with the text '© 2024 / Instituto de Economia - Todos os direitos reservados.'

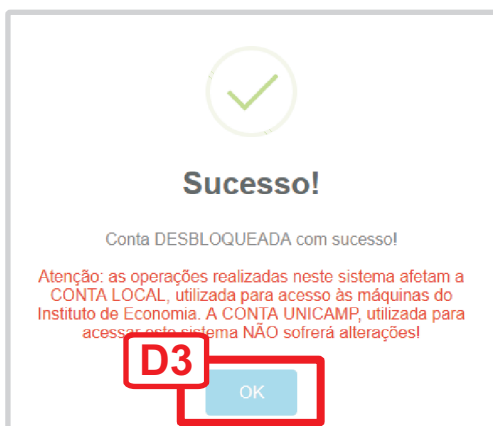
**Digite seu usuário
e senha**
(Sistemas da Unicamp - SiSe)

Toque em Acessar

Minha conta está bloqueada

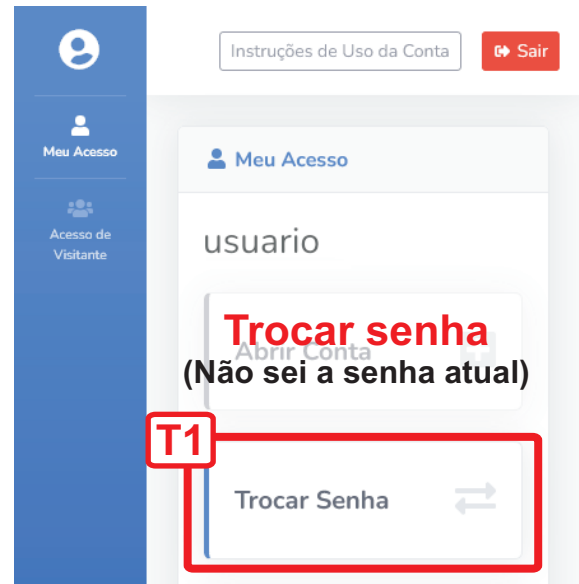


Toque em Desbloquear Conta

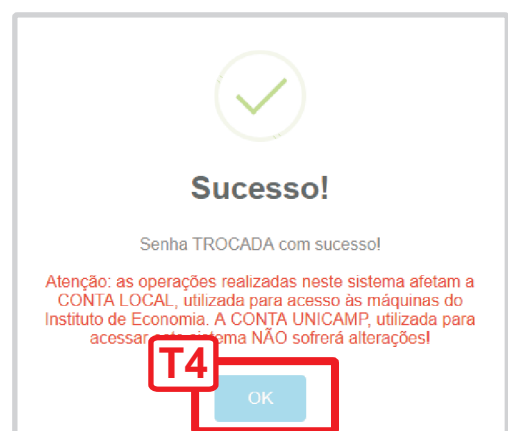


Clique em OK

Esqueci minha senha



Toque em Trocar Senha



Clique em OK

